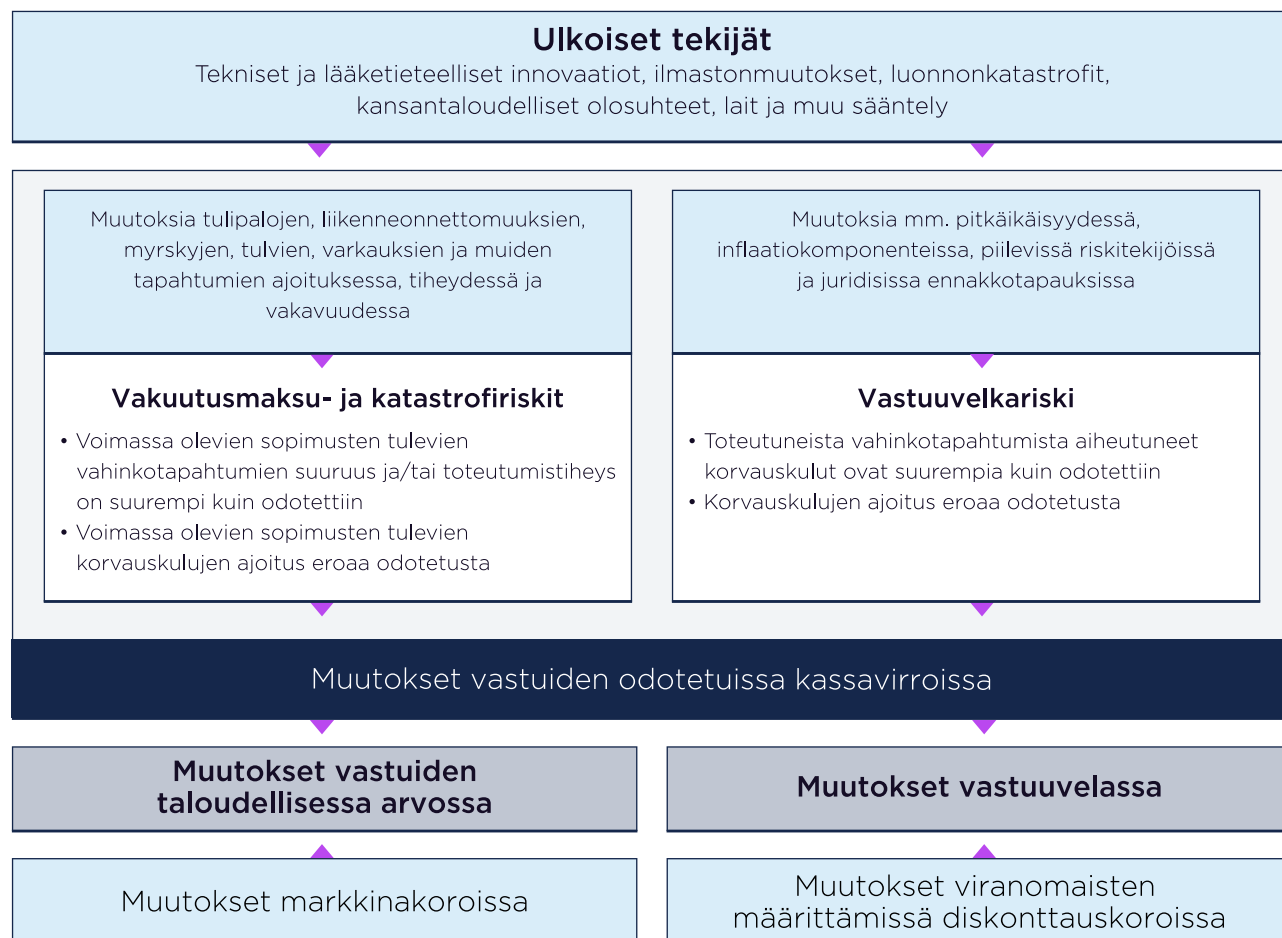


Vahinkovakuutusriskit

Vakuutusriski on riski tappiosta tai vakuutusvelkojen arvossa tapahtuvasta epäedullisesta muutoksesta, joka johtuu puutteista hinnoittelussa ja vastuuelkaa koskevista oletuksista. Vahinkovakuutusriskit jaetaan

usein vakuutusmaksuriskiin ja vastuuelkariskiin, jotta erotetaan voimassa oleviin sopimuksiin liittyviin tuleviin vahinkoihin ja jo sattuneisiin vahinkoihin liittyvät riskit.

Vahinkovakuutustoiminnan riskit



Vakuutusmaksu- ja katastrofiriski

Vakuutusmaksuriski liittyy tuleviin korvauksiin ja se aiheutuu vahinkotapahtumista, jotka eivät ole tapahtuneet tilinpäätöshetkeen mennessä. Toteutuvien vahinkotapahtumien toteutumistiheydessä, suuruudessa ja ajoituksessa voi olla eroja ennakoituihin verrattuna ja siten korvausten määrä voi erota ennakoituista korvausten määrästä. Näiden seurauksena tulevat korvauskulut ylittävät ennakoitun tason, mistä aiheutuu tappioita tai epäedullisia

muutoksia vakuutusvelkojen arvoissa.

Katastrofiriski voidaan nähdä vakuutusmaksuriskin äärimmäisenä toteutumana. Se on riski harvoin sattuvista, vaikutuksiltaan vakavista tai poikkeuksellisista tapahtumista, joita ovat esimerkiksi luonnonkatastrofit, joiden hinnoittelu ja oletukset varauksia tehtäessä sisältävät merkittävää epävarmuutta. Tällaiset tapahtumat voivat johtaa

siihen, että toteutuneet korvaukset poikkeavat merkittävästi odotetuista kokonaiskorvauksista, jonka

seurauksena syntyy tappioita tai epäedullisia muutoksia vakuutusvelkojen arvossa.

Vakuutusmaksu- ja katastrofiriskien hallinta ja valvonta

Vastuunvalintakomitea antaa mielipiteitä ja toimenpidesuosituksia vakuutusriskeihin liittyvissä asioissa. Komitea arvioi ja ehdottaa muutoksia vastuunvalintapolitiikkaan, joka on tärkein vakuutusten myyntiä ohjaava dokumentti ja se määrittelee vakuutusten myynnin yleisperiaatteet, rajoitukset ja menettelytavat. If Vahinkovakuutuksen hallitus vahvistaa vastuunvalintapolitiikan vähintään kerran vuodessa. Komitean puheenjohtaja vastaa mahdollisten poikkeamien ja muiden komitean käsittelemien asioiden raportoinnista.

Vastuunvalintapolitiikkaa täydennetään yksityiskohtaisilla ohjeilla, jotka ohjaavat vakuutusten myyntiä eri liiketoiminta-alueilla. Nämä ohjeet pitävät sisällään muun muassa tariffit ja hinnoittelun luokitusmallit, ohjeet vakioehdoista ja sopimusteksteistä sekä vastuunvalintavaltuudet ja -limiitit. Vastuunvalintakomitealle asetettujen ohjeiden mukaisesti komitea vastaa siitä, että määriteltyjä vastuunvalintaperiaatteita noudatetaan.

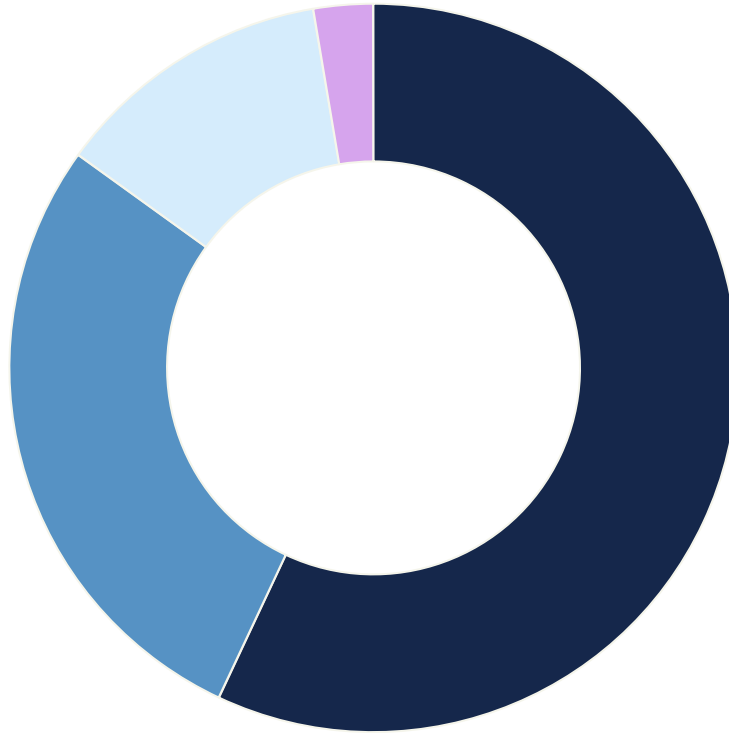
Vahinkovakuutuksen liiketoimintayksiköt hallinnoivat vastuunvalintariskiä päivittäisessä työssään. Vahinkovakuutuksen kannattavuuteen ja riskeihin

ratkaisevasti vaikuttava tekijä on kyky arvioida tulevaisuuden korvaus- ja liikekulut täsmällisesti ja täten hinnoitella vakuutus sopimukset oikein. Hinnoittelu Henkilöasiakkaat-liiketoiminta-alueella sekä Yritysiasiakkaat-liiketoiminta-alueen pienempien riskien osalta perustuu tariffeihin. Suurasiakkaat-liiketoiminta-alueen ja Yritysiasiakkaat-liiketoiminta-alueen monimutkaisempien riskien osalta vastuunvalinta perustuu enemmän yleisperiaatteille ja tilannekohtaiseen valintaan kuin tiukkoihin tariffeihin. Yleisesti ottaen vakuutusten hinnoittelu perustuu sattuneista vahingoista tehtäviin tilastoanalyysiin ja arvioihin vahinkotiheyden ja korvausinflaation tulevasta kehityksestä.

Vahinkovakuutustoiminnan vakuutuskanta on hyvin hajautettu, koska If Vahinkovakuutuksella on laaja asiakaskunta ja toimintaa harjoitetaan laajalla maantieteellisellä alueella sekä useissa eri vakuutuslajeissa. Hajautuksen määrä on esitetty Bruttomaksutulojen erittely liiketoiminta-alueittain, maittain ja vakuutuslajeittain, If Vahinkovakuutus, 2014 -kuvassa.

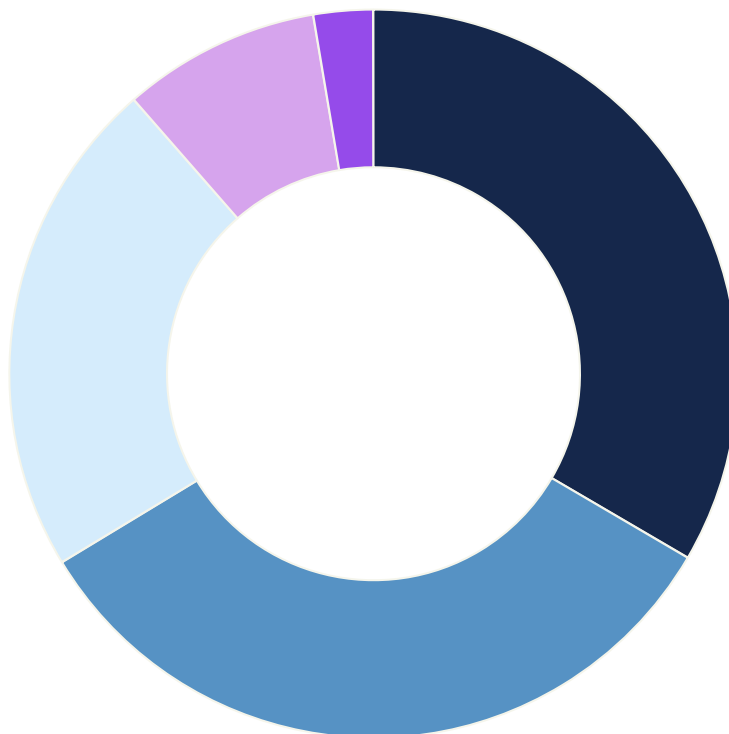
Bruttomaksutulojen erittely liiketoiminta-alueittain

If Vahinkovakuutus, 2014, yht. 4 634 milj. euroa



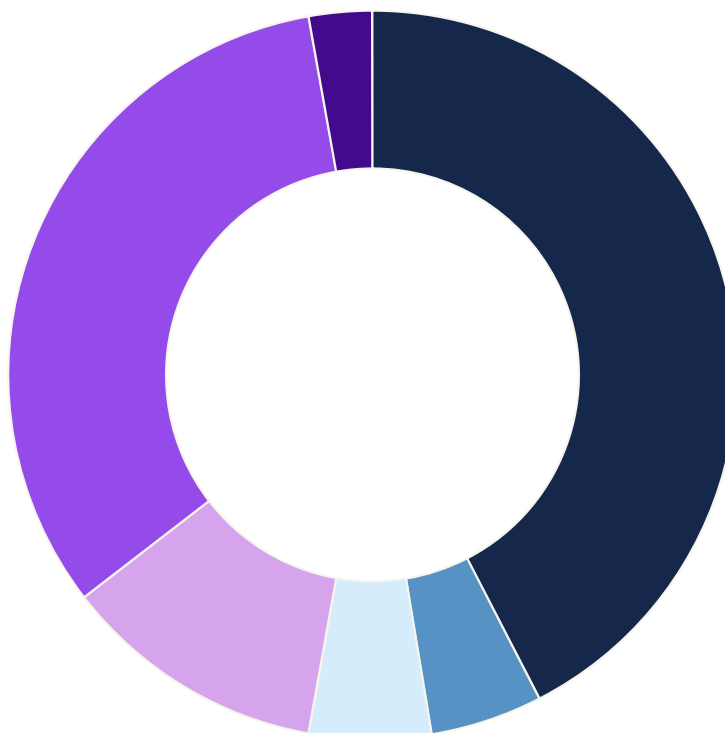
Bruttomaksutulojen erittely maittain

If Vahinkovakuutus, 2014, yht. 4 634 milj. euroa



Bruttomaksutulojen erittely vakuutuslajeittain

If Vahinkovakuutus, 2014, yht. 4 634 milj. euroa



Erä Muut (mukaan lukien konsernieliminoinnit) ei näy yllä bruttomaksutulojen erittelyssä, mutta se on huomioitu bruttomaksutulojen yhteismäärässä. Sampo-konsernin ja If Vahinkovakuutuksen raportoitujen lukujen välillä on pieniä eroja johtuen eroista yhdistelyssä käytetyissä valuuttakursseissa.

Hyvin hajautetusta vakuutuskannasta huolimatta riskikeskittymiä ja täten vakavia vahinkoja voi syntyä esimerkiksi altistuttaessa luonnonkatastrofeille, kuten myrskyille ja tulville. Maantieteellisistä alueista tällaisille katastrofeille altistuvat merkittävimmin Tanska, Norja ja Ruotsi. Lisäksi yksittäiset suuret vahingot voivat vaikuttaa merkittävästi vakuutustoiminnan tulokseen. Jälleenvakuutuksella ja hajautuksella pienennetään luonnonkatastrofien ja yksittäisten suurten vahinkojen taloudellista vaikutusta.

If Vahinkovakuutuksen jälleenvakuutuspolitiikassa annetaan ohjeet jälleenvakuutusuojan hankkimisesta. Jälleenvakuutuksen tarve ja optimaalinen valinta analysoidaan yksittäisten suurten vahinkojen osalta tilastollisten mallien avulla, kun taas luonnonkatastrofeille altistumista ja katastrofitappioiden tapahtumisen todennäköisyyttä arvioitaessa If Vahinkovakuutus tekee yhteistyötä ulkopuolisten asiantuntijoiden kanssa. Analyysi perustuu If Vahinkovakuutuksen sisäisiin malleihin mukaan lukien katastrofimallit, joissa katastrofeja

simuloidaan historiallisen meteorologisen datan perusteella täydennettynä tilastollisilla malleilla sekä sisäisillä ja ulkoisilla asiantuntija-arvioilla. Eri jälleenvakuutusrakenteita arvioidaan tarkastelemalla jälleenvakuutuksen odotettuja kustannuksia suhteessa niistä saatavaan hyötyyn sekä vaikutuksiin tuloksen vaihtelun ja pienentyneiden pääomavaatimusten näkökulmasta.

Vuodesta 2003 lähtien If Vahinkovakuutuksessa on ollut käytössä koko konsernin laajuinen jälleenvakuutusohjelma. Vuonna 2014 omapidätystasot olivat 100 miljoonan Ruotsin kruunun (noin 10,6 miljoonan euron) ja 250 miljoonan Ruotsin kruunun (noin 26,6 miljoonan euron) välillä riskiä kohden sekä 250 miljoonaa Ruotsin kruunua (noin 26,6 miljoonaa euroa) yksittäistä vahinkotapahtumaa kohden.

Vastuuvallinnan tuloksen herkkyyttä ja riskiä eri tunnusluvuissa tapahtuvien muutosten suhteen on kuvattu taulukossa Vakuutustuloksen herkkyyksianalyysi, If Vahinkovakuutus, 31.12.2014 ja 31.12.2013.

Vakuutustuloksen herkkyyshanalyysi

If Vahinkovakuutus, 31.12.2014 ja 31.12.2013

Tunnusluku	Nykyinen taso (2014)	Muutos nykyisessä tasossa	Vaikutus tulokseen ennen veroja, milj. €	
			2014	2013
Yhdistetty kulusuhde, henkilöasiakkaat	87,4 %	+/- 1 prosenttiyksikköä	+/- 26	+/- 26
Yhdistetty kulusuhde, yritysasiakkaat	88,6 %	+/- 1 prosenttiyksikköä	+/- 13	+/- 13
Yhdistetty kulusuhde, suurasiaakkaat	89,0 %	+/- 1 prosenttiyksikköä	+/- 5	+/- 5
Yhdistetty kulusuhde, Baltia	86,8 %	+/- 1 prosenttiyksikköä	+/- 1	+/- 1
Nettovakuutusmaksutuotot	4 457	+/- 1 prosenttia	+/- 45	+/- 45
Nettokorvauskulut	3 162	+/- 1 prosenttia	+/- 29	+/- 32
Annetun jälleenvakuutuksen maksutulo	170	+/- 10 prosenttia	+/- 17	+/- 21

Vastuovelkariski

Vastuovelkariski liittyy jo tapahtuneisiin vahinkoihin, ja on seurausta tilinpäätöspäivänä tai tätä ennen tapahtuneista vahingoista. Lopullinen korvauskulujen suuruus, toistumistiheys ja maksuajankohdat voivat erota etukäteen oletetuista. Näiden seurauksena vastuuelat eivät ole riittäviä kattamaan jo sattuneiden vahinkojen korvauskuluja ja siitä on seurauksena tappioita tai epäedullisia muutoksia vakuutusvelkojen arvoissa.

Kirjanpidossa vastuuelka sisältää myös yllämainitun jo tapahtuneisiin vahinkoihin liittyvän vastuun lisäksi myös vakuutusmaksuvastuun. Sen on tarkoitus kattaa jo solmittujen vakuutus sopimusten jäljellä olevan vakuutuskauden odotettavissa olevat korvausmenot ja liikekulut.

Muuttamisriski sisältyy vastuuelkariskiin ja se voidaan määritellä riskinä tappiosta tai epäsuotuisina

muutoksina vakuutus- tai jälleenvakuutusvelkojen arvossa, joka johtuu muutosintensiiteetin tason, trendin tai volatiliiteetin muuttumisesta. Muutosintensiiteetin vaihtelun syynä voivat olla lainsäädännön muutokset tai vakuutetun terveydentilan muutokset.

Vastuuelkaan ja vakuutusvelkojen taloudelliseen arvoon liittyy aina tietty määrä epävarmuutta, sillä vastuut perustuvat arvioihin tulevien korvauskulujen suuruudesta, ajoittumisesta ja toteutumistiheydestä. Vastuuelkaan liittyvä epävarmuus on tavallisesti suurempi uusissa vakuutuslajeissa, joista ei ole olemassa täydellisiä niin sanottuja run-off-tilastoja, sekä vakuutuslajeissa, joissa vahingon lopullisen korvausmenon selviäminen kestää kauan. Tällaisia vakuutuslajeja ovat lakisääteinen tapaturmavakuutus, liikennevakuutus sekä vapaaehtoiset vastuu- ja tapaturmavakuutukset.

Vastuuelkariskin hallinta ja valvonta

If Vahinkovakuutuksen hallitus päättää vastuuelan laskentaa koskevista ohjeista. If Vahinkovakuutuksen pääaktuaarin vastuulla on kehittää ja toimeenpanna ohjeita vastuuelan määrittämiseksi sekä arvioida kokonaisvastuuelan riittävyttä. Konsernitasolla pääaktuaari laatii vastuuelan riittävydestä neljännesvuosittain raportin, joka lähetetään If Vahinkovakuutuksen hallitukselle, toimitusjohtajalle, talousjohtajalle ja ORSA-komitealle.

Aktuaarikomitea on toimielin, joka valmistelee ja antaa neuvoja If Vahinkovakuutuksen pääaktuaarille. Komitean tehtävänä on varmistaa vastuuelkariskin

kokonaisvaltainen tarkastelu, keskustella ja antaa suosituksia vastuuelkaa koskeviin politiikkoihin ja ohjeistuksiin sekä arvioida ja antaa ehdotuksia päivitettyä datan laatua koskevaa politiikkaa.

Aktuaarit seuraavat jatkuvasti vastuuelan tasoa varmistaakseen, että se on vahvistettujen ohjeiden mukainen. Aktuaarit kehittävät lisäksi menetelmiä ja järjestelmiä, jotka tukevat tätä prosessia.

Vakuutusmatemaattiset arviot pohjautuvat tilinpäätöspäivänä käytössä oleviin tietoihin vakuutuskannan koosta ja aiemmista vahingoista.

Seurattavia tekijöitä ovat muun muassa vahinkokehityksen trendit, maksamattomien korvausten määrä, lakimuutokset, oikeuskäytännöt ja yleinen talouskehitys. Vastuuvelan laskennassa yleisesti käytettyjä menetelmiä ovat Chain Ladder- ja Bornhuetter-Fergusson -tekniikat yhdistettynä ennusteisiin vahinkojen lukumäärästä ja keskimääräisistä korvauskuluista.

Koko vastuuvelan laskennassa otetaan huomioon odotettu inflaatiokehitys, joka on erityisen merkittävä tekijä vakuutuslajeissa, joissa vahingon lopullisen korvausmenon selviäminen kestää kauan, kuten liikennevakuutuksessa ja lakisääteisessä tapaturmavakuutuksessa. Odotettu inflaatio perustuu ulkoisiin arvioihin inflaatiokehityksestä eri alueilla, kuten kuluttajahintaindeksi ja palkkaindeksi,

yhdistettynä If Vahinkovakuutuksen omiin arvioihin eri korvauslajien kustannuksista. Tiettyihin liiketoimintoihin, kuten liikennevakuutukseen ja lakisääteiseen tapaturmavakuutukseen, liittyvä lainsäädäntö eroaa huomattavasti maittain. Osa suomalaisesta, ruotsalaisesta ja tanskalaisesta vastuuvelasta sisältää eläkeuutoista korvausvastuuta, joka on herkkä kuolevuusoletusten ja diskonttauskoron muutoksille. Liikennevakuutuksen ja lakisääteisen tapaturmavakuutuksen osuus vastuuvelasta oli 68 prosenttia.

Vastuuvelka vakuutuslajeittain ja pääalueittain, If Vahinkovakuutus, 31.12.2014 -taulukossa on esitetty vastuuvelat ja niiden markkina-arvoperusteiset duraatiot vakuutuslajeittain ja pääalueittain.

Vastuuvelka vakuutuslajeittain ja pääalueittain

If Vahinkovakuutus, 31.12.2014

	Ruotsi		Norja		Suomi		Tanska		Yhteensä	
	Milj. €	Duraatio	Milj. €	Duraatio	Milj. €	Duraatio	Milj. €	Duraatio	Milj. €	Duraatio
Ajoneuvovakuutus	2 514	7,3	656	1,9	940	10,9	143	1,5	4 253	7,1
Lakisääteinen tapaturmavakuutus	0	-	328	5,2	1 135	11,5	251	6,8	1 715	9,8
Vastuuvakuutus	282	2,8	152	2,8	128	2,8	63	2,0	625	2,7
Tapaturmavakuutus	264	4,6	338	2,4	163	3,9	82	1,2	847	3,3
Omaisuusvakuutus	426	1,1	498	0,9	204	1,0	103	0,7	1 231	1,0
Alus, ilma-alus ja kuljetus	26	1,2	46	0,7	8	0,7	15	0,8	95	0,8
Yhteensä	3 513	5,8	2 018	2,3	2 579	9,5	657	3,4	8 767	5,9

If Vahinkovakuutuksen vastuuvelkaan liittyvä herkkyyss inflaatiotason nousulle, eliniän pitenemiselle sekä diskonttauskoron laskulle esitetään Vastuuvelkaan

liittyvien riskien herkkyydet, If Vahinkovakuutus, 2014 -taulukossa.

Vastuuvelkaan liittyvien riskien herkkyydet

If Vahinkovakuutus, 2014

Vastuuvelan erä	Riskitekijä	Riskiparametrin muutos	Maa	Vaikutus, milj. €
Nimellismääräinen vastuuvelka	Inflaatio kasvaa	Yhden prosenttiyksikön kasvu	Ruotsi	194,5
			Tanska	9,5
			Norja	51,6
			Suomi	31,3
Eläkeuutoinen korvausvastuuarvio	Kuolevuus laskee	Odotettu elinikä kasvaa yhdellä vuodella	Ruotsi	31,5
			Tanska	1,7
			Suomi	53,7
Diskontattu vastuuvelka (eläkevaraukset ja osa suomalaisesta IBNR:stä)	Diskonttokorko laskee	Yhden prosenttiyksikön lasku	Ruotsi	63,8
			Tanska	11,4
			Suomi	248,3

Vuodesta 2014 eteenpäin arvioitu korvausvastuun osuus tulevista eläkevarauksista on huomioitu odotetun eliniän herkkyyksissä.

If Vahinkovakuutuksen vastuovelkaa analysoidaan vahinkovuositasolla. Näiden analyysien tulokset esitetään korvauskulujen kehitystaulukoissa sekä

ennen että jälkeen jälleenvakuutuksen. Nämä on esitetty [tilinpäätöksen liitetiedoissa \(liite 27\)](#).